


YILDIZ TEKNİK ÜNİVERSİTESİ

2022 YILI BÜTÇE GERÇEKLEŞME RAPORU



2022 YILI BÜTÇE GERÇEKLEŞME RAPORU

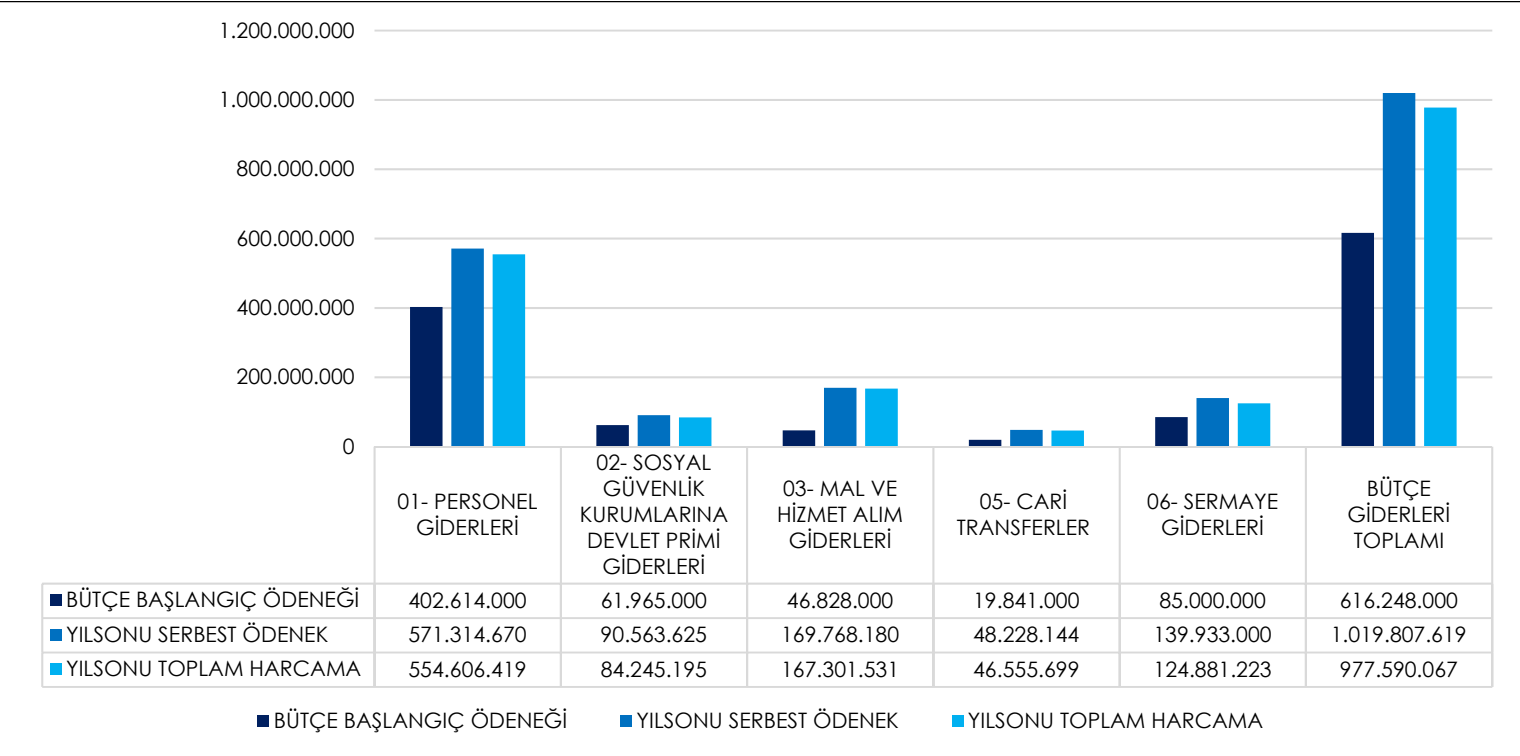
YILDIZ TEKNİK ÜNİVERSİTESİ

I. 2022 YILSONU BÜTÇE GİDER GERÇEKLEŞMELERİ

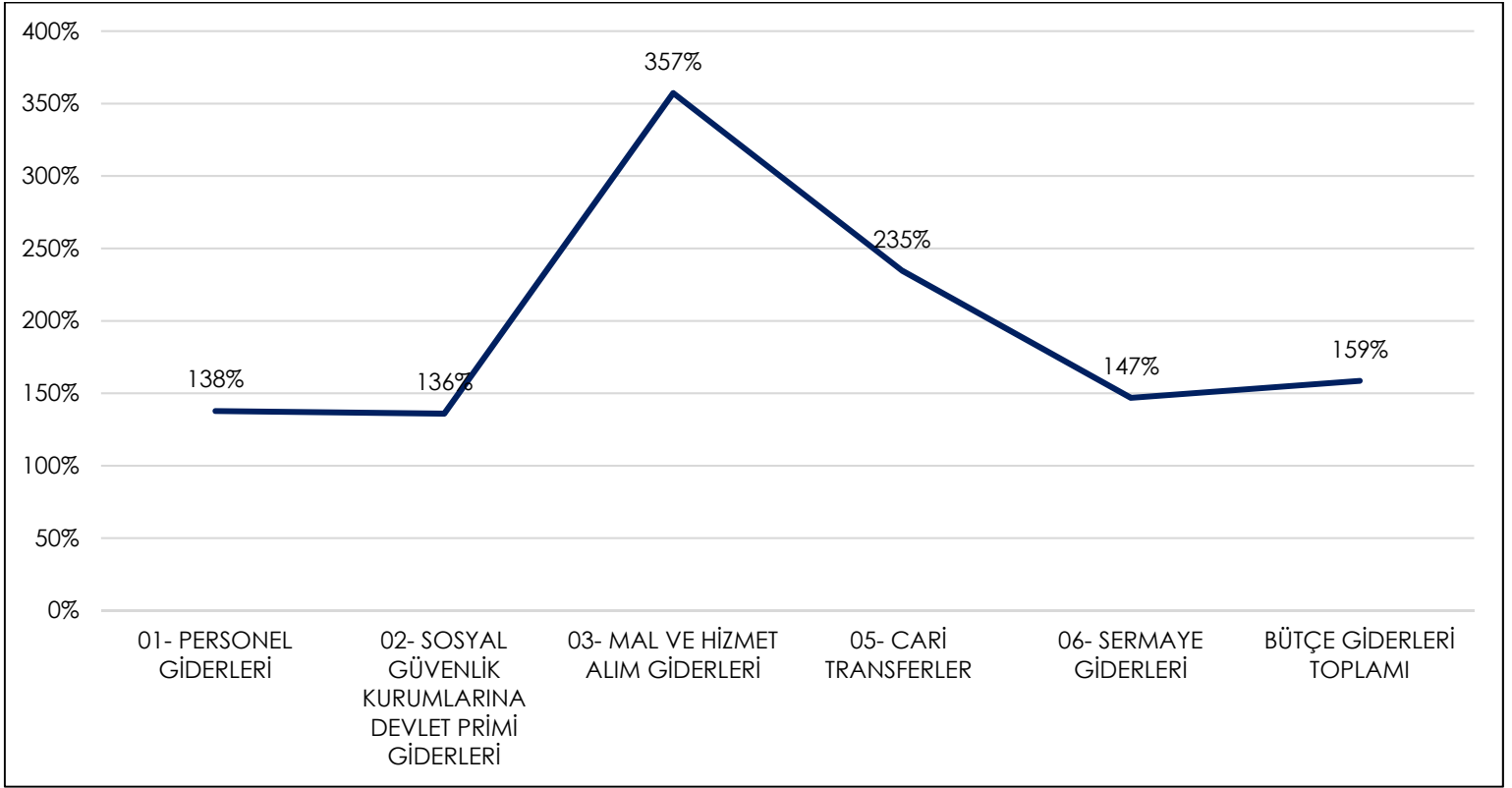
Tablo 1. 2022 Yılı Sonu Gider Gerçekleşmeleri (TL)

EKONOMİK KOD AÇIKLAMALARI	BÜTÇE BAŞLANGIÇ ÖDENEĞİ	YILSONU SERBEST ÖDENEK	YILSONU TOPLAM HARCAMA	BAŞLANGIÇ ÖDENEĞİNE GÖRE KALAN	SEBEST ÖDENEĞE GÖRE KALAN
01- PERSONEL GİDERLERİ	402.614.000	571.314.670	554.606.419	-151.992.419	16.708.251
02- SOSYAL GÜVENLİK KURUMLARINA DEVLET PRİMİ GİDERLERİ	61.965.000	90.563.625	84.245.195	-22.280.195	6.318.430
03- MAL VE HİZMET ALIM GİDERLERİ	46.828.000	169.768.180	167.301.531	-120.473.531	2.466.649
05- CARİ TRANSFERLER	19.841.000	48.228.144	46.555.699	-26.714.699	1.672.445
06- SERMAYE GİDERLERİ	85.000.000	139.933.000	124.881.223	-39.881.223	15.051.777
BÜTÇE GİDERLERİ TOPLAMI	616.248.000	1.019.807.619	977.590.067	-361.342.067	42.217.552

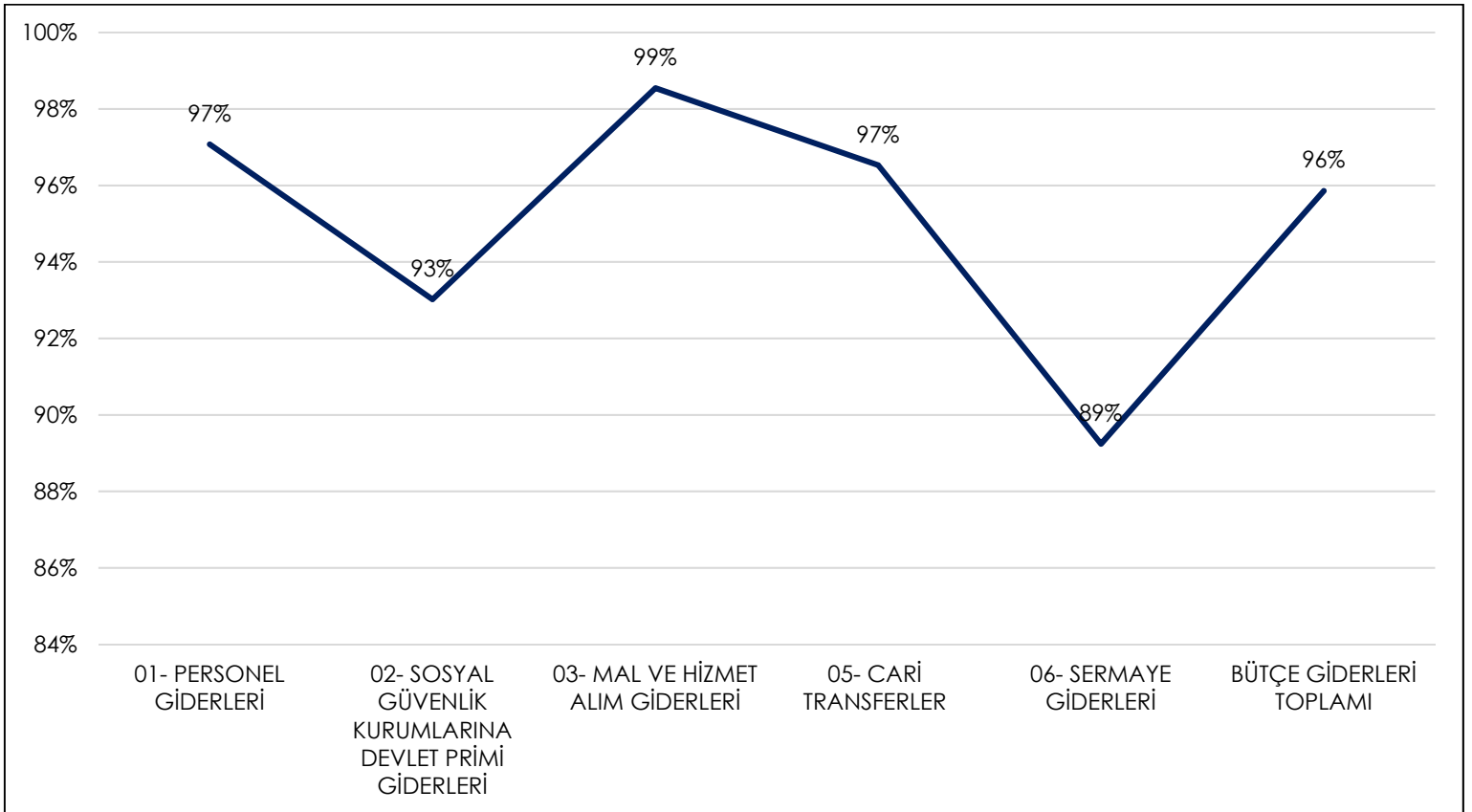
Grafik 1. 2022 Yılı Sonu Gider Gerçekleşmelerinin Grafikselsel Gösterimi (TL)



Grafik 2. 2022 Yılı Bařlangıç Ödeneđine Göre Yılsunu Harcama Gerçekleřme Oranı (%)



Grafik 3. 2022 Yılı Serbest Ödeneđine Göre Yılsunu Harcama Gerçekleřme Oranı (%)



II. 2022 YILSONU BÜTÇE GİDER GERÇEKLEŞMELERİ EKONOMİK II. DÜZEY

EKONOMİK KODLAR		2022					
EKONOMİK KODLAR	AÇIKLAMA	KBÖ	TOPLAM ÖDENEK	YILSONU HARCAMA	YILSONU KALAN ÖDENEK	BÜTÇE BAŞLANGIÇ ÖDENEĞİ GÖRE GERÇEKLEŞME (%)	TOPLAM BÜTÇEYE GÖRE GERÇEKLEŞME (%)
01.01	MEMURLAR	357.217.000	495.291.685	482.351.853	12.939.832	135%	97%
01.02	SÖZLEŞMELİ PERSONEL	3.343.000	9.795.915	8.164.269	1.631.646	244%	83%
01.03	İŞÇİLER	39.092.000	62.727.260	61.491.549	1.235.711	157%	98%
01.04	GEÇİCİ SÜRELİ ÇALIŞANLAR	2.962.000	3.499.810	2.598.748	901.062	88%	74%
01	PERSONEL GİDERLERİ	402.614.000	571.314.670	554.606.419	16.708.251	138%	97%
02.01	MEMURLAR	52.496.000	73.756.880	68.506.630	5.250.250	130%	93%
02.02	SÖZLEŞMELİ PERSONEL	675.000	1.912.375	1.441.353	471.022	214%	75%
02.03	İŞÇİLER	8.227.000	13.783.935	13.349.774	434.161	162%	97%
02.04	GEÇİCİ SÜRELİ ÇALIŞANLAR	567.000	1.110.435	947.437	162.998	167%	85%
02	SOSYAL GÜVENLİK KURUMLARINA DEVLET PRİMİ GİDERLERİ	61.965.000	90.563.625	84.245.195	6.318.430	136%	93%
03.01	ÜRETİME YÖNELİK MAL VE MALZEME ALIMLARI	415.000	665.000	664.228	772	160%	100%
03.02	TÜKETİME YÖNELİK MAL VE MALZEME ALIMLARI	31.387.000	122.221.420	121.640.563	482.258	388%	100%
03.03	YOLLUKLAR	1.928.000	2.355.864	1.261.922	1.030.793	65%	54%
03.04	GÖREV GİDERLERİ	142.000	308.700	308.352	348	217%	100%
03.05	HİZMET ALIMLARI	9.769.000	40.644.751	40.254.495	319.242	412%	99%
03.06	TEMSİL VE TANITMA GİDERLERİ	41.000	41.000	0	41.000	0%	0%
03.07	MENKUL MAL, GAYRİMADDİ HAK ALIM, BAKIM VE ONARIM GİDERLERİ	2.366.000	2.751.444	2.416.794	320.086	102%	88%
03.08	GAYRİMENKUL MAL BAKIM VE ONARIM GİDERLERİ	780.000	780.000	755.179	24.821	97%	97%
03	MAL VE HİZMET ALIM GİDERLERİ	46.828.000	169.768.180	167.301.531	2.219.320	357%	99%
05.01	GÖREVLENDİRME GİDERLERİ	17.997.000	41.572.000	41.565.075	6.925	231%	100%
05.03	KAR AMACI GÜTMİYEN KURULUŞLARA YAPILAN TRANSFERLER	1.794.000	1.909.000	1.905.480	3.520	106%	100%
05.04	HANE HALKI VE İŞLETMELERE YAPILAN TRANSFERLER	0	4.747.144	3.085.144	1.666.970	0%	65%
05	CARİ TRANSFERLER	19.791.000	48.228.144	46.555.699	1.667.415	235%	97%
06.01	MAMUL MAL ALIMLARI	26.874.000	27.173.896	27.168.128	5.768	101%	100%
06.02	MENKUL SERMAYE ÜRETİM GİDERLERİ	1.126.000	160.000	160.000	0	14%	100%
06.03	GAYRİ MADDİ HAK ALIMLARI	2.500.000	3.945.000	3.945.000	0	158%	100%
06.05	GAYRİMENKUL SERMAYE ÜRETİM GİDERLERİ	36.200.000	62.382.000	47.355.115	15026884,81	131%	76%
06.06	MENKUL MALLARIN BÜYÜK ONARIM GİDERLERİ	2.000.000	1.121.000	1.120.326	674,35	56%	100%
06.07	GAYRİMENKUL BÜYÜK ONARIM GİDERLERİ	16.300.000	45.151.104	45.132.654	18.450	277%	100%
06.09	DİĞER SERMAYE GİDERLERİ	0	0	0	0	0%	0%
06	SERMAYE GİDERLERİ	85.000.000	139.933.000	124.881.223	15.051.777	147%	89%
KURUM TOPLAMI		616.198.000	1.019.807.619	977.590.067	41.965.194	159%	96%

II. 2022 YILSONU BÜTÇE GELİR GERÇEKLEŞMELERİ (TL)

BÜTÇE GELİRLERİNİN TÜRÜ	BÜTÇE GELİRİ (1)	BÜTÇE GELİRİ RET VE İADE (2)	NET BÜTÇE GELİRİ (3=1-2)
Teşebbüs ve Mülkiyet Gelirleri	59.231.786	298.182	58.933.604
Mal ve Hizmet Satış Gelirleri	47.150.787	279.716	46.871.071
Mal Satış Gelirleri	35.016	0	35.016
Şartname, Basılı Evrak, Form Satış Gelirleri	28.700	0	28.700
Kitap,Yayın vb. Satış Gelirleri	6.316	0	6.316
Hizmet Gelirleri	47.115.771	279.716	46.836.055
Avukatlık Vekalet Ücreti Gelirleri	0	0	0
Örgün ve Yaygın Öğretimden Elde Edilen Gelirler	13.435.646	49.267	13.386.379
Sınav, Kayıt ve Bunlara İlişkin Diğer Hizmet Gelirleri	0	0	0
İkinci Öğretimden Elde Edilen Gelirler	874.626	6.878	867.749
Yaz Okulu Gelirleri	886.418	84.810	801.608
Tezsiz Yüksek Lisans Gelirleri	21.881.411	115.696	21.765.715
Sosyal Tesis İşletme Gelirleri	616.353	420	615.933
Yurt Yatak Ücreti Gelirleri	591.412	13.421	577.992
Uzaktan Öğretimden Elde Edilen Gelirler	106.179	0	106.179
Uzaktan Öğretim Materyal Gelirleri	51.900	0	51.900
667 S. KHK Kapsamında Tahsil Edilen Eğitim-Öğretim Ücretleri	18.082	0	18.082
Diğer hizmet gelirleri	8.653.743	9.225	8.644.518
Kira Gelirleri	12.080.998	18.466	12.062.532
Taşınmaz Kiraları	12.080.998	18.466	12.062.532
Lojman Kira Gelirleri	3.812.075	16.966	3.795.109
Diğer Taşınmaz Kira Gelirleri	8.268.923	1.500	8.267.423
Alınan Bağış ve Yardımlar ile Özel Gelirler	856.221.848	571.631	855.650.217
Merkezi Yönetim Bütçesine Dahil İdarelerden Alınan Bağış ve Yardımlar	851.942.393	0	851.942.393
Cari	756.256.000	0	756.256.000
Hazine yardımı	756.256.000	0	756.256.000
Sermaye	95.686.393	0	95.686.393
Hazine yardımı	95.686.393	0	95.686.393
Kurumlardan ve Kişilerden Alınan Yardım ve Bağışlar	933.714	0	933.714
Cari	933.714	0	933.714
Kişilerden alınan Bağış ve Yardımlar	0	0	0
Kurumlardan Alınan Şartlı Bağış ve Yardımlar	933.714	0	933.714
Proje Yardımları	3.345.740	571.631	2.774.109
Cari	3.345.740	571.631	2.774.109
YÖK Öğretim Üyesi Yetiştirme Programı Destekleri	10.000	0	10.000
YÖK Burs Destekleri	3.335.740	571.631	2.764.109
Sermaye	0	0	0
Özel Bütçeli İdarelerden Alınan Proje Yardımları	0	0	0
Diğer Gelirler	26.177.298	50.088	26.127.210
Faiz Gelirleri	494.684	0	494.684
Diğer Faizler	494.684	0	494.684
Kişilerden Alacaklar Faizleri	75.081	0	75.081
Diğer Faizler	419.602	0	419.602
Kişi ve Kurumlardan Alınan Paylar	1.128.721	0	1.128.721
Özel Bütçeli İdarelere Ait Paylar	1.128.721	0	1.128.721
Araştırma Projeleri Gelirleri Payı	1.128.721	0	1.128.721
Para Cezaları	14.652	0	14.652
İdari Para Cezaları	14.513	0	14.513
Diğer İdari Para Cezaları	14.513	0	14.513
Diğer Para Cezaları	139	0	139
Yukarıda Tanımlanmayan Diğer Para Cezaları	139	0	139
Diğer Çeşitli Gelirler	24.539.242	50.088	24.489.154
Diğer Çeşitli Gelirler	24.539.242	50.088	24.489.154
İrat Kaydedilecek Nakdi Teminatlar	153.283	0	153.283
Kişilerden Alacaklar	1.642.129	718	1.641.410
Teknoloji Geliştirme Bölgeleri Gelirleri	1.239.159	0	1.239.159
Öğrenci Katkı Payı Telafi Gelirleri	15.130.193	0	15.130.193
Yukarıda Tanımlanmayan Diğer Çeşitli Gelirler	6.374.479	49.370	6.325.109
TOPLAM	941.630.932	919.901	940.711.030

III. 2022 YILSONU YATIRIM GERÇEKLEŞMELERİ TABLOSU

SIRA NO	YATIRIM PROJESİNİN ADI	2022 YILI YATIRIM ÖDENEĞİ	2022 YILSONU ÖDENEĞİ	HARCANAN ÖDENEK	2022 YILI YATIRIM ÖDENEĞİNE GÖRE KALAN	SERBEST ÖDENEĞE GÖRE KALAN	YATIRIM ÖDENEĞİNE GÖRE GERÇEKLEŞME (%)	SERBEST ÖDENEĞE GÖRE GERÇEKLEŞME (%)
A	EĞİTİM - YÜKSEKÖĞRETİM SEKTÖRÜ	70.000.000	125.342.000	110.290.223	-40.290.223	15.051.777	158%	88%
1	Çeşitli Ünitelerin Etüt Projesi	200.000	0	0	200.000	0	0%	0%
2	Merkez Kütüphanesi Binası	32.000.000	62.000.000	46.976.043	-14.976.043	15.023.957	147%	76%
3	Kampüs Altyapısı	4.000.000	382.000	379.072	3.620.928	2.928	9%	99%
4	Büyük Onarım	9.800.000	42.420.000	42.402.331	-32.602.331	17.669	433%	100%
5	Muhtelif İşler	17.000.000	14.060.000	14.058.545	2.941.456	1.456	83%	100%
6	Yayın Alımları	7.000.000	6.480.000	6.474.232	525.768	5.768	92%	100%
B	KÜLTÜR SEKTÖRÜ	6.500.000	0	0	6.500.000	0	0%	0%
7	Davutpaşa Kampüsü Misafirhane Binası Restorasyonu	4.500.000	0	0	4.500.000	0	0%	0%
8	Davutpaşa Kışlası Bölük Binası Restorasyonu	2.000.000	0	0	2.000.000	0	0%	0%
C	TEKNOLOJİK ARAŞTIRMA SEKTÖRÜ	8.500.000	14.591.000	14.591.000	-6.091.000	0	172%	100%
9	Merkezi Araştırma Laboratuvarı İlave Altyapı	8.500.000	8.500.000	8.500.000	0	0	100%	100%
10	Rektörlük Bilimsel Araştırma Projeleri	0	6.091.000	6.091.000	-6.091.000	0	0%	100%
	GENEL TOPLAMI	85.000.000	139.933.000	124.881.223	-40.290.223	15.051.777	147%	89%



YILDIZ TEKNİK ÜNİVERSİTESİ

STRATEJİ GELİŞTİRME DAİRE BAŞKANLIĞI

Şubat 2023

Davutpaşa Mah. Davutpaşa Cad. 34220 Esenler - İstanbul

Tel: +90 (212) 383 22 70 Faks: +90 (212) 383 22 89