



YILDIZ TEKNİK ÜNİVERSİTESİ

2021 YILI BÜTÇE GERÇEKLEŞME RAPORU



2021 YILI BÜTÇE GERÇEKLEŞME RAPORU

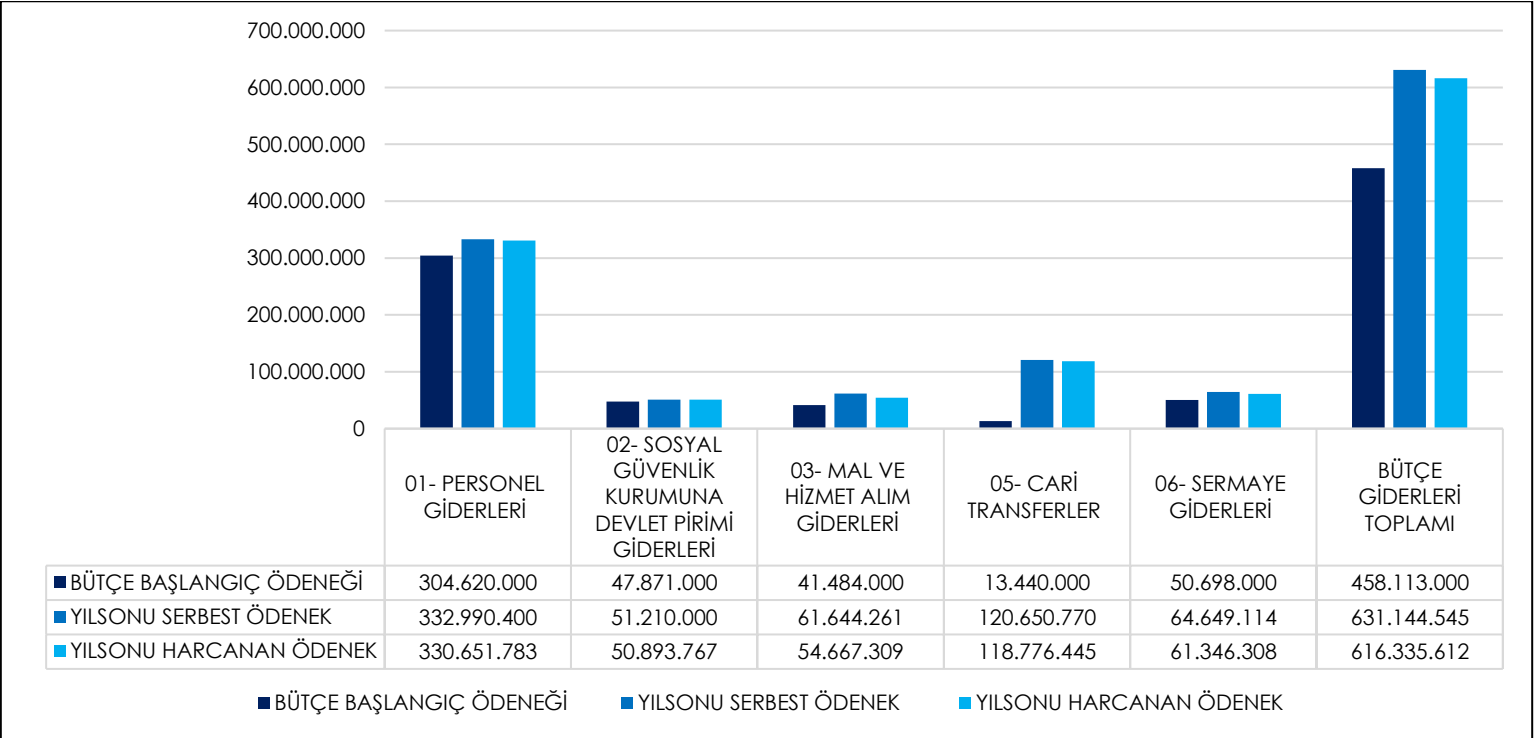
YILDIZ TEKNİK ÜNİVERSİTESİ

I. 2021 YILSONU BÜTÇE GİDER GERÇEKLEŞMELERİ

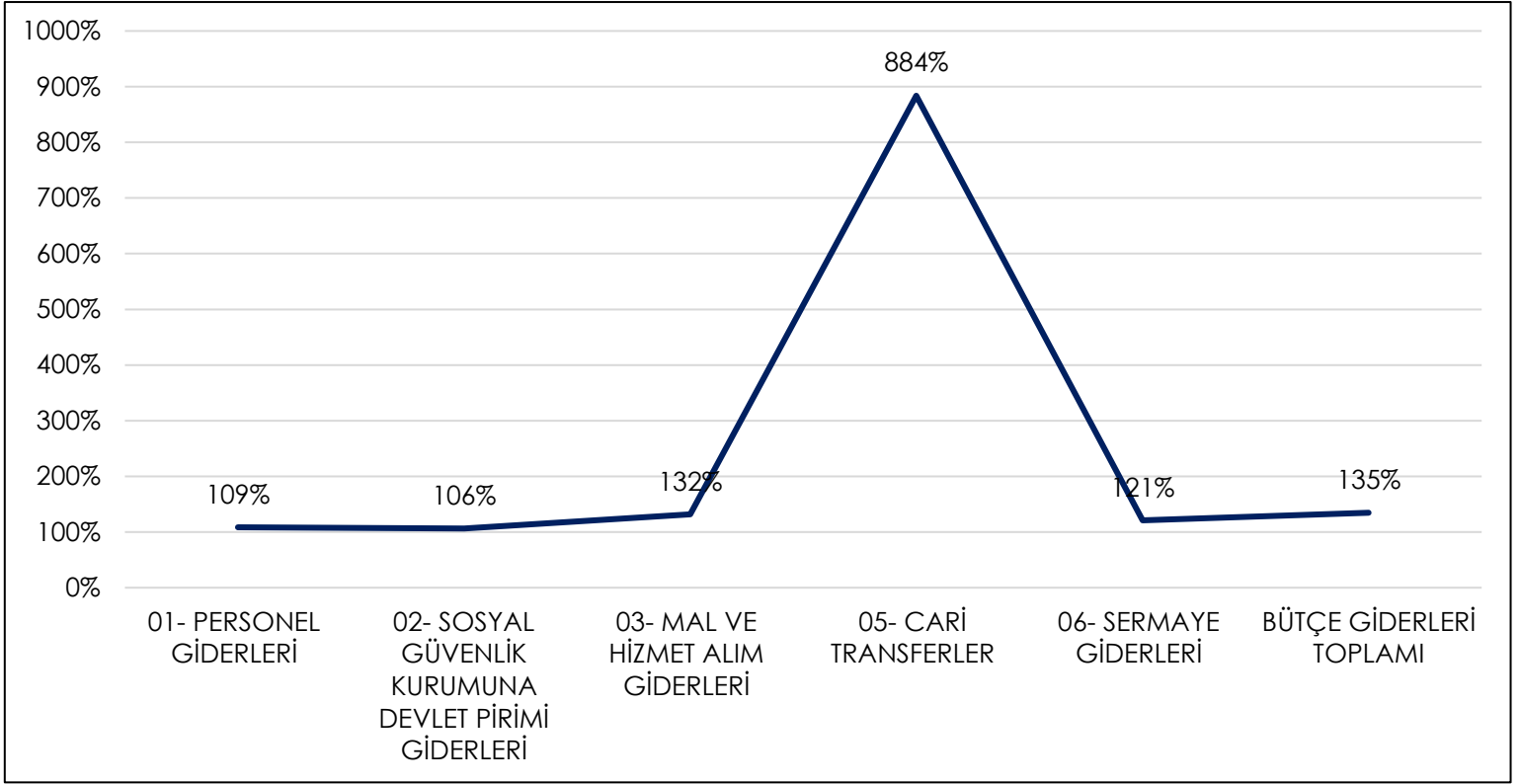
Tablo 1. 2021 Yılı Sonu Gider Gerçekleşmeleri (TL)

| EKONOMİK KOD AÇIKLAMALARI | BÜTÇE BAŞLANGIÇ ÖDENEĞİ | YILSONU SERBEST ÖDENEK | YILSONU TOPLAM HARCAMA | BAŞLANGIÇ ÖDENEĞİNE GÖRE KALAN | SEBEST ÖDENEĞE GÖRE KALAN |
|--|-------------------------|------------------------|------------------------|--------------------------------|---------------------------|
| 01- PERSONEL GİDERLERİ | 304.620.000 | 332.990.400 | 330.651.783 | -26.031.783 | 2.338.617 |
| 02- SOSYAL GÜVENLİK KURUMLARINA DEVLET PRİMİ GİDERLERİ | 47.871.000 | 51.210.000 | 50.893.767 | -3.022.767 | 316.233 |
| 03- MAL VE HİZMET ALIM GİDERLERİ | 41.484.000 | 61.644.261 | 54.667.309 | -13.183.309 | 6.976.952 |
| 05- CARİ TRANSFERLER | 13.440.000 | 120.650.770 | 118.776.445 | -105.336.445 | 1.874.325 |
| 06- SERMAYE GİDERLERİ | 50.698.000 | 64.649.114 | 61.346.308 | -10.648.308 | 3.302.806 |
| BÜTÇE GİDERLERİ TOPLAMI | 458.113.000 | 631.144.545 | 616.335.612 | -158.222.612 | 14.808.933 |

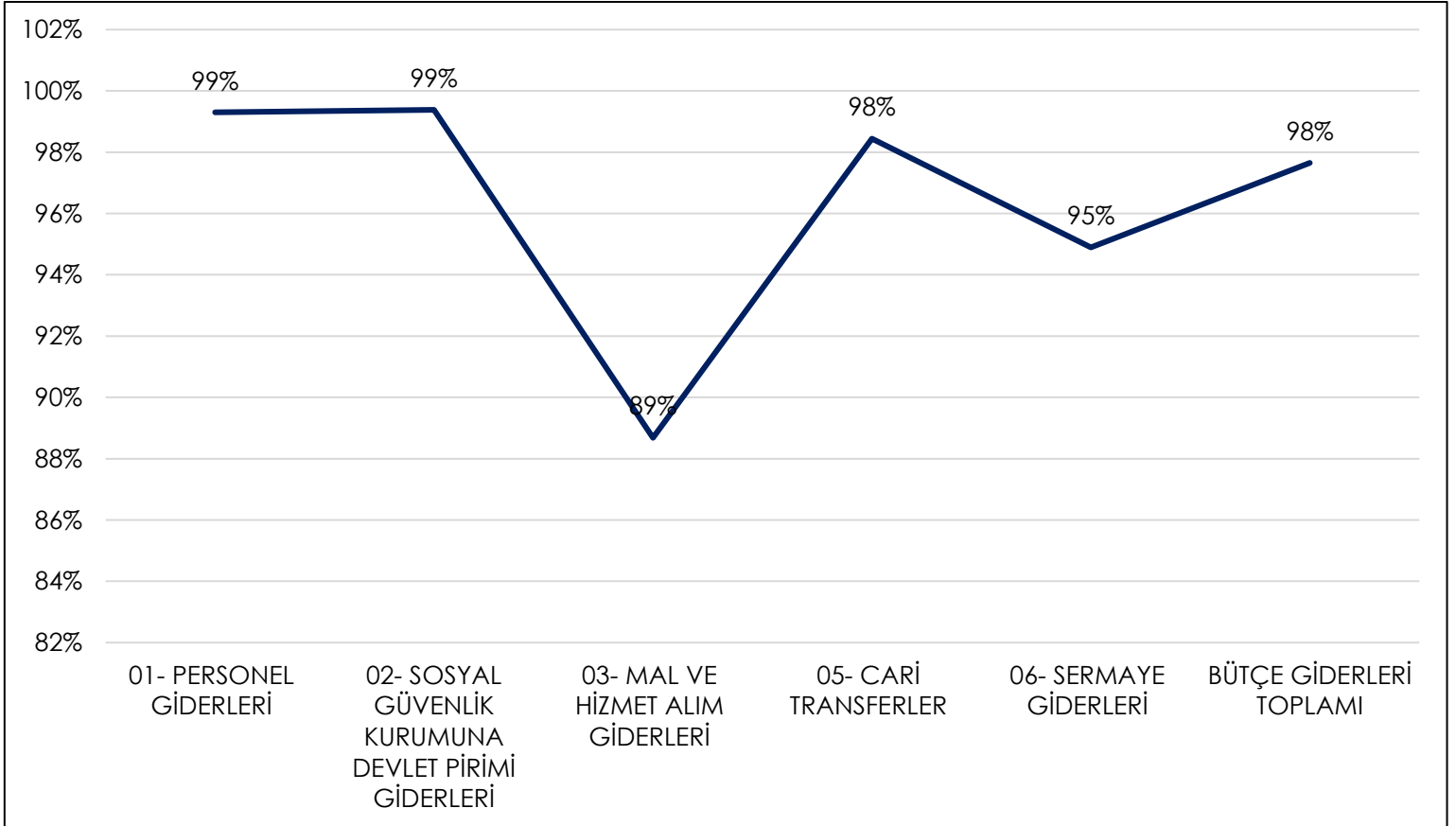
Grafik 1. 2021 Yılı Sonu Gider Gerçekleşmelerinin Grafikselsel Gösterimi (TL)



Grafik 2. 2021 Yılı Bařlangıç Ödeneđine Göre Yılloncu Harcama Gerçekleřme Oranı (%)



Grafik 3. 2021 Yılı Serbest Ödeneđine Göre Yılloncu Harcama Gerçekleřme Oranı (%)



II. 2021 YILSONU BÜTÇE GİDER GERÇEKLEŞMELERİ EKONOMİK II. DÜZEY

| EKONOMİK KODLAR | | 2021 | | | | | |
|----------------------|--|--------------------|--------------------|-------------------------------|--------------------|--|-------------------------------------|
| EKONOMİK KODLAR | AÇIKLAMA | KBÖ (TL) | TOPLAM ÖDENEK (TL) | OCAK-ARALIK SONU HARCAMA (TL) | YILSONU KALAN (TL) | BÜTÇE BAŞLANGIÇ ÖDENEĞİ GÖRE GERÇEKLEŞME (%) | TOPLAM BÜTÇEYE GÖRE GERÇEKLEŞME (%) |
| 01.01 | MEMURLAR | 270.098.000 | 295.675.500 | 294.937.488 | 738.012 | 109 | 100 |
| 01.02 | SÖZLEŞMELİ PERSONEL | 3.490.000 | 3.120.000 | 3.118.204 | 1.796 | 89 | 100 |
| 01.03 | İŞÇİLER | 28.647.000 | 32.069.000 | 31.804.520 | 264.480 | 111 | 99 |
| 01.04 | GEÇİCİ SÜRELİ ÇALIŞANLAR | 2.385.000 | 2.125.900 | 791.571 | 1.334.329 | 33 | 37 |
| 01 | PERSONEL GİDERLERİ | 304.620.000 | 332.990.400 | 330.651.783 | 2.338.617 | 109 | 99 |
| 02.01 | MEMURLAR | 40.599.000 | 42.893.100 | 42.891.223 | 1.877 | 106 | 100 |
| 02.02 | SÖZLEŞMELİ PERSONEL | 727.000 | 619.900 | 618.723 | 1.177 | 85 | 100 |
| 02.03 | İŞÇİLER | 6.066.000 | 7.134.000 | 6.839.479 | 294.521 | 113 | 96 |
| 02.04 | GEÇİCİ SÜRELİ ÇALIŞANLAR | 479.000 | 563.000 | 544.341 | 18.659 | 114 | 97 |
| 02 | SOSYAL GÜVENLİK KURUMLARINA DEVLET PRİMİ GİDERLERİ | 47.871.000 | 51.210.000 | 50.893.767 | 316.233 | 106 | 99 |
| 03.01 | ÜRETİME YÖNELİK MAL VE MALZEME ALIMLARI | 368.000 | 368.000 | 334.806 | 33.194 | 91 | 91 |
| 03.02 | TÜKETİME YÖNELİK MAL VE MALZEME ALIMLARI | 27.805.000 | 37.488.459 | 33.584.546 | 3.903.913 | 121 | 90 |
| 03.03 | YOLLUKLAR | 1.708.000 | 1.751.494 | 841.146 | 910.349 | 49 | 48 |
| 03.04 | GÖREV GİDERLERİ | 126.000 | 202.000 | 195.516 | 6.484 | 155 | 97 |
| 03.05 | HİZMET ALIMLARI | 8.654.000 | 18.640.969 | 17.021.195 | 1.619.775 | 197 | 91 |
| 03.06 | TEMSİL VE TANITMA GİDERLERİ | 36.000 | 36.000 | 0 | 36.000 | 0 | 0 |
| 03.07 | MENKUL MAL, GAYRİMADDİ HAK ALIM, BAKIM VE ONARIM GİDERLERİ | 2.096.000 | 2.466.338 | 2.065.767 | 400.571 | 99 | 84 |
| 03.08 | GAYRİMENKUL MAL BAKIM VE ONARIM GİDERLERİ | 691.000 | 691.000 | 624.335 | 66.665 | 90 | 90 |
| 03 | MAL VE HİZMET ALIM GİDERLERİ | 41.484.000 | 61.644.261 | 54.667.309 | 6.976.951 | 132 | 89 |
| 05.01 | GÖREVLENDİRME GİDERLERİ | 11.807.000 | 113.741.000 | 113.741.000 | 0 | 963 | 100 |
| 05.03 | KAR AMACI GÜTMİYEN KURULUŞLARA YAPILAN TRANSFERLER | 1.592.000 | 1.470.000 | 1.468.421 | 1.579 | 92 | 100 |
| 05.04 | HANE HALKI VE İŞLETMELERE YAPILAN TRANSFERLER | 0 | 5.439.770 | 3.567.024 | 1.872.746 | 0 | 66 |
| 05 | CARİ TRANSFERLER | 13.440.000 | 120.650.770 | 118.776.445 | 1.874.325 | 884 | 98 |
| 06.01 | MAMUL MAL ALIMLARI | 11.190.000 | 14.072.114 | 14.025.774 | 46.340 | 125 | 100 |
| 06.02 | MENKUL SERMAYE ÜRETİM GİDERLERİ | 1.060.000 | 60.000 | 60.000 | 0 | 6 | 100 |
| 06.03 | GAYRİ MADDİ HAK ALIMLARI | 500.000 | 6.033.000 | 6.030.274 | 2.726 | 1.206 | 100 |
| 06.05 | GAYRİMENKUL SERMAYE ÜRETİM GİDERLERİ | 27.850.000 | 26.857.000 | 26.856.326 | 674 | 96 | 100 |
| 06.06 | MENKUL MALLARIN BÜYÜK ONARIM GİDERLERİ | 200.000 | 656.000 | 655.986 | 14 | 328 | 100 |
| 06.07 | GAYRİMENKUL BÜYÜK ONARIM GİDERLERİ | 9.698.000 | 16.771.000 | 13.517.948 | 3.253.052 | 139 | 81 |
| 06.09 | DİĞER SERMAYE GİDERLERİ | 200.000 | 200.000 | 200.000 | 0 | 100 | 100 |
| 06 | SERMAYE GİDERLERİ | 50.698.000 | 64.649.114 | 61.346.308 | 3.302.806 | 121 | 95 |
| KURUM TOPLAMI | | 458.113.000 | 631.144.545 | 616.335.611 | 14.808.933 | 135 | 98 |

III. 2021 YILSONU BÜTÇE GELİR GERÇEKLEŞMELERİ (TL)

| BÜTÇE GELİRLERİNİN TÜRÜ | BÜTÇE GELİRİ (1) | BÜTÇE GELİRİ RET VE İADE (2) | NET BÜTÇE GELİRİ (3=1-2) |
|--|-----------------------|---------------------------------|-----------------------------|
| Teşebbüs ve Mülkiyet Gelirleri | 37.361.430,56 | 177.817,30 | 37.183.613,26 |
| Mal ve Hizmet Satış Gelirleri | 30.899.103,28 | 153.520,51 | 30.745.582,77 |
| Mal Satış Gelirleri | 7.612,03 | 0 | 7.612,03 |
| Şartname, Basılı Evrak, Form Satış Gelirleri | 3.200,00 | 0 | 3.200,00 |
| Kitap,Yayın vb. Satış Gelirleri | 4.412,03 | 0 | 4.412,03 |
| Hizmet Gelirleri | 30.891.491,25 | 153.520,51 | 30.737.970,74 |
| Avukatlık Vekalet Ücreti Gelirleri | 2.819,65 | 0 | 2.819,65 |
| Örgün ve Yaygın Öğretimden Elde Edilen Gelirler | 7.634.877,39 | 40.732,86 | 7.594.144,53 |
| İkinci Öğretimden Elde Edilen Gelirler | 841.163,75 | 3.506,25 | 837.657,50 |
| Yaz Okulu Gelirleri | 1.637.212,32 | 55.985,62 | 1.581.226,70 |
| Tezsiz Yüksek Lisans Gelirleri | 17.760.248,49 | 43.378,35 | 17.716.870,14 |
| Sosyal Tesis İşletme Gelirleri | 263.649,00 | 1.235,00 | 262.414,00 |
| Yurt Yatak Ücreti Gelirleri | 151.946,04 | 8.334,58 | 143.611,46 |
| Uzaktan Öğretimden Elde Edilen Gelirler | 131.150,52 | 0 | 131.150,52 |
| Uzaktan Öğretim Materyal Gelirleri | 65.100,00 | 0 | 65.100,00 |
| 667 S. KHK Kapsamında Tahsil Edilen Eğitim-Öğretim Ücretleri | 53.587,10 | 0 | 53.587,10 |
| Diğer hizmet gelirleri | 2.349.736,99 | 347,85 | 2.349.389,14 |
| Kira Gelirleri | 6.462.327,28 | 24.296,79 | 6.438.030,49 |
| Taşınmaz Kiraları | 6.462.327,28 | 24.296,79 | 6.438.030,49 |
| Lojman Kira Gelirleri | 2.397.741,52 | 23.299,77 | 2.374.441,75 |
| Diğer Taşınmaz Kira Gelirleri | 4.064.585,76 | 997,02 | 4.063.588,74 |
| Alınan Bağış ve Yardımlar ile Özel Gelirler | 537.781.742,37 | 510.387,00 | 537.271.355,37 |
| Merkezi Yönetim Bütçesine Dahil İdarelerden Alınan Bağış ve | 532.650.000,00 | 0 | 532.650.000,00 |
| Cari | 483.516.000,00 | 0 | 483.516.000,00 |
| Hazine yardımı | 483.516.000,00 | 0 | 483.516.000,00 |
| Sermaye | 49.134.000,00 | 0 | 49.134.000,00 |
| Hazine yardımı | 49.134.000,00 | 0 | 49.134.000,00 |
| Kurumlardan ve Kişilerden Alınan Yardım ve Bağışlar | 996.079,37 | 3.000,00 | 993.079,37 |
| Cari | 488.160,17 | 3.000,00 | 485.160,17 |
| Kurumlardan alınan Bağış ve Yardımlar | 0 | 0 | 0 |
| Kurumlardan Alınan Şarhı Bağış ve Yardımlar | 488.160,17 | 3.000,00 | 485.160,17 |
| Sermaye | 507.919,20 | 0 | 507.919,20 |
| Kurumlardan Alınan Şarhı Bağış ve Yardımlar | 507.919,20 | 0 | 507.919,20 |
| Proje Yardımları | 4.135.663,00 | 507.387,00 | 3.628.276,00 |
| Cari | 4.135.663,00 | 507.387,00 | 3.628.276,00 |
| YÖK Öğretim Üyesi Yetiştirme Programı Destekleri | 5.715,00 | 0 | 5.715,00 |
| YÖK Burs Destekleri | 4.129.948,00 | 507.387,00 | 3.622.561,00 |
| Diğer Gelirler | 16.547.043,66 | 3.831,78 | 16.543.211,88 |
| Faiz Gelirleri | 48.341,70 | 0 | 48.341,70 |
| Diğer Faizler | 48.341,70 | 0 | 48.341,70 |
| Kişilerden Alacaklar Faizleri | 41.466,80 | 0 | 41.466,80 |
| Diğer Faizler | 6.874,90 | 0 | 6.874,90 |
| Kiş ve Kurumlardan Alınan Paylar | 783.774,77 | 0 | 783.774,77 |
| Özel Bütçeli İdarelere Ait Paylar | 783.774,77 | 0 | 783.774,77 |
| Araştırma Projeleri Gelirleri Payı | 783.774,77 | 0 | 783.774,77 |
| Para Cezaları | 193,44 | 0 | 193,44 |
| İdari Para Cezaları | 193,44 | 0 | 193,44 |
| Diğer İdari Para Cezaları | 193,44 | 0 | 193,44 |
| Diğer Çeşitli Gelirler | 15.714.733,75 | 3.831,78 | 15.710.901,97 |
| Diğer Çeşitli Gelirler | 15.714.733,75 | 3.831,78 | 15.710.901,97 |
| İrat Kaydedilecek Nakdi Teminatlar | 23.426,93 | 0 | 23.426,93 |
| Kişilerden Alacaklar | 1.031.314,85 | 0 | 1.031.314,85 |
| Teknoloji Geliştirme Bölgeleri Gelirleri | 1.244.116,74 | 0 | 1.244.116,74 |
| Öğrenci Katkı Payı Telifi Gelirleri | 11.031.006,60 | 0 | 11.031.006,60 |
| Yukarıda Tanımlanmayan Diğer Çeşitli Gelirler | 2.384.868,63 | 3.831,78 | 2.381.036,85 |
| TOPLAM | 591.690.216,59 | 692.036,08 | 590.998.180,51 |

IV. 2021 YILSONU YATIRIM GERÇEKLEŞMELERİ TABLOSU

| SIRA NO | YATIRIM PROJESİNİN ADI | 2021 YILI YATIRIM ÖDENEĞİ | 2021 YILSONU ÖDENEĞİ | HARCANAN ÖDENEK | 2021 YILI YATIRIM ÖDENEĞİNE GÖRE KALAN | SERBEST ÖDENEĞE GÖRE KALAN | YATIRIM ÖDENEĞİNE GÖRE GERÇEKLEŞME (%) | SERBEST ÖDENEĞE GÖRE GERÇEKLEŞME (%) |
|---------|---|---------------------------|----------------------|-------------------|--|----------------------------|--|--------------------------------------|
| A | EĞİTİM - YÜKSEKÖĞRETİM SEKTÖRÜ | 35.898.000 | 50.487.000 | 47.184.676 | -11.286.676 | 3.302.324 | 131% | 93% |
| 1 | Çeşitli Ünitelerin Etüt Projesi | 200.000 | 441.000 | 440.946 | -240.946 | 54 | 220% | 100% |
| 2 | Merkez Kütüphanesi Binası | 16.000.000 | 14.988.000 | 14.987.955 | 1.012.046 | 46 | 94% | 100% |
| 3 | Kampüs Altyapısı | 3.000.000 | 2.778.000 | 2.777.425 | 222.575 | 575 | 93% | 100% |
| 4 | Büyük Onarım | 5.498.000 | 13.660.000 | 10.407.431 | -4.909.431 | 3.252.569 | 189% | 76% |
| 5 | Muhtelif İşler | 7.200.000 | 15.620.000 | 15.610.089 | -8.410.089 | 9.911 | 217% | 100% |
| 6 | Yayın Alımları | 4.000.000 | 3.000.000 | 2.960.831 | 1.039.169 | 39.169 | 74% | 99% |
| B | KÜLTÜR SEKTÖRÜ | 3.800.000 | 2.711.000 | 2.710.517 | 1.089.483 | 483 | 71% | 100% |
| 7 | Tarihi Su Sarnıcının Restorasyonu | 800.000 | 441.548 | 441.547 | 358.453 | 1 | 55% | 100% |
| 8 | Davutpaşa Kampüsü Misafirhane Binası Restorasyonu | 500.000 | 2.269.452 | 2.268.970 | -1.768.970 | 482 | 454% | 100% |
| 9 | Tarihi Sancak Köşkü Restorasyonu | 2.500.000 | 0 | 0 | 2.500.000 | 0 | 0% | 0% |
| C | TEKNOLOJİK ARAŞTIRMA SEKTÖRÜ | 11.000.000 | 11.000.000 | 11.000.000 | 0 | 0 | 100% | 100% |
| 10 | Hidrodinamik Araştırma Laboratuvarı Projesi | 11.000.000 | 11.000.000 | 11.000.000 | 0 | 0 | 100% | 100% |
| | GENEL TOPLAMI | 50.698.000 | 64.198.000 | 60.895.194 | -10.197.194 | 3.302.806 | 120% | 95% |



YILDIZ TEKNİK ÜNİVERSİTESİ

STRATEJİ GELİŞTİRME DAİRE BAŞKANLIĞI

2022

Davutpaşa Mah. Davutpaşa Cad. 34220 Esenler - İstanbul

Tel: +90 (212) 383 22 70 Faks: +90 (212) 383 22 89