

YILDIZ TEKNİK ÜNİVERSİTESİ

2020 YILI BÜTÇE GERÇEKLEŞME RAPORU



2020 YILI BÜTÇE GERÇEKLEŞME RAPORU

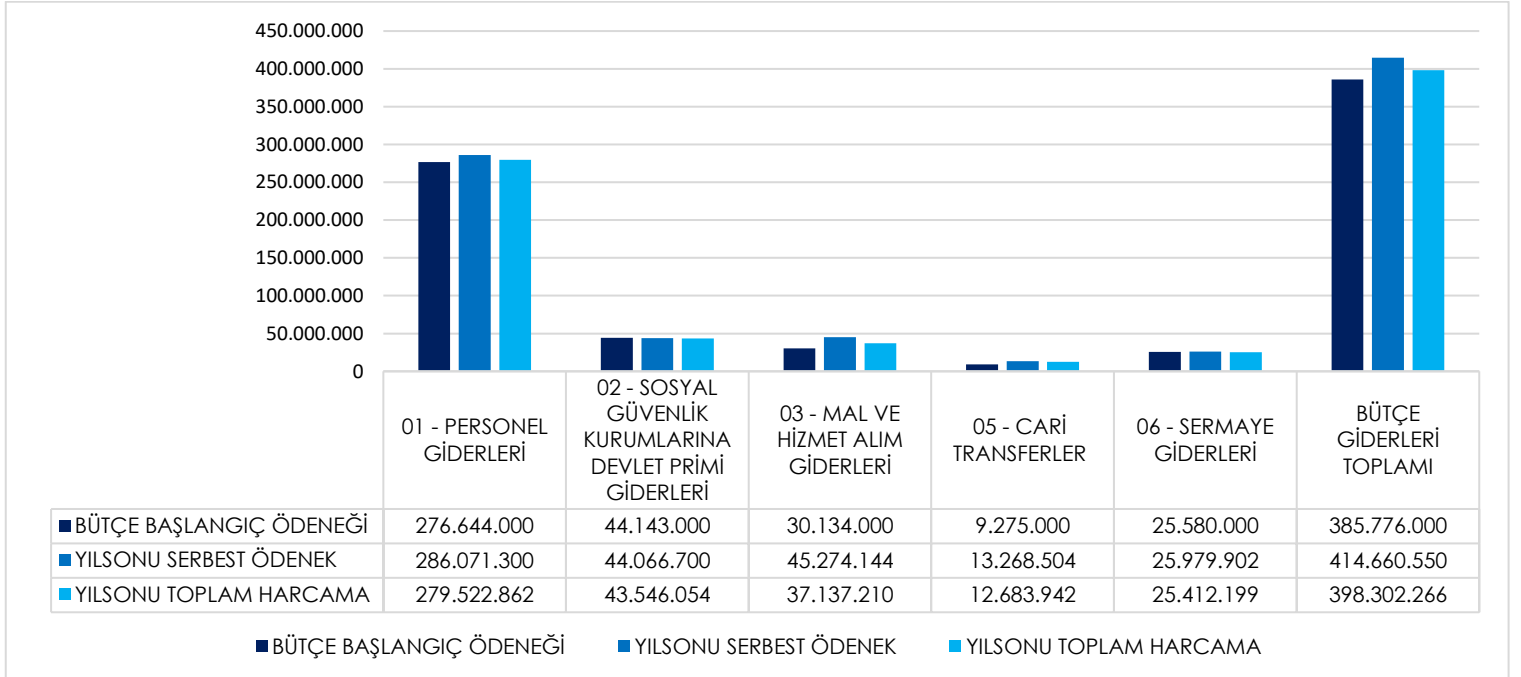
YILDIZ TEKNİK ÜNİVERSİTESİ

I. 2020 YILSONU BÜTÇE GİDER GERÇEKLEŞMELERİ

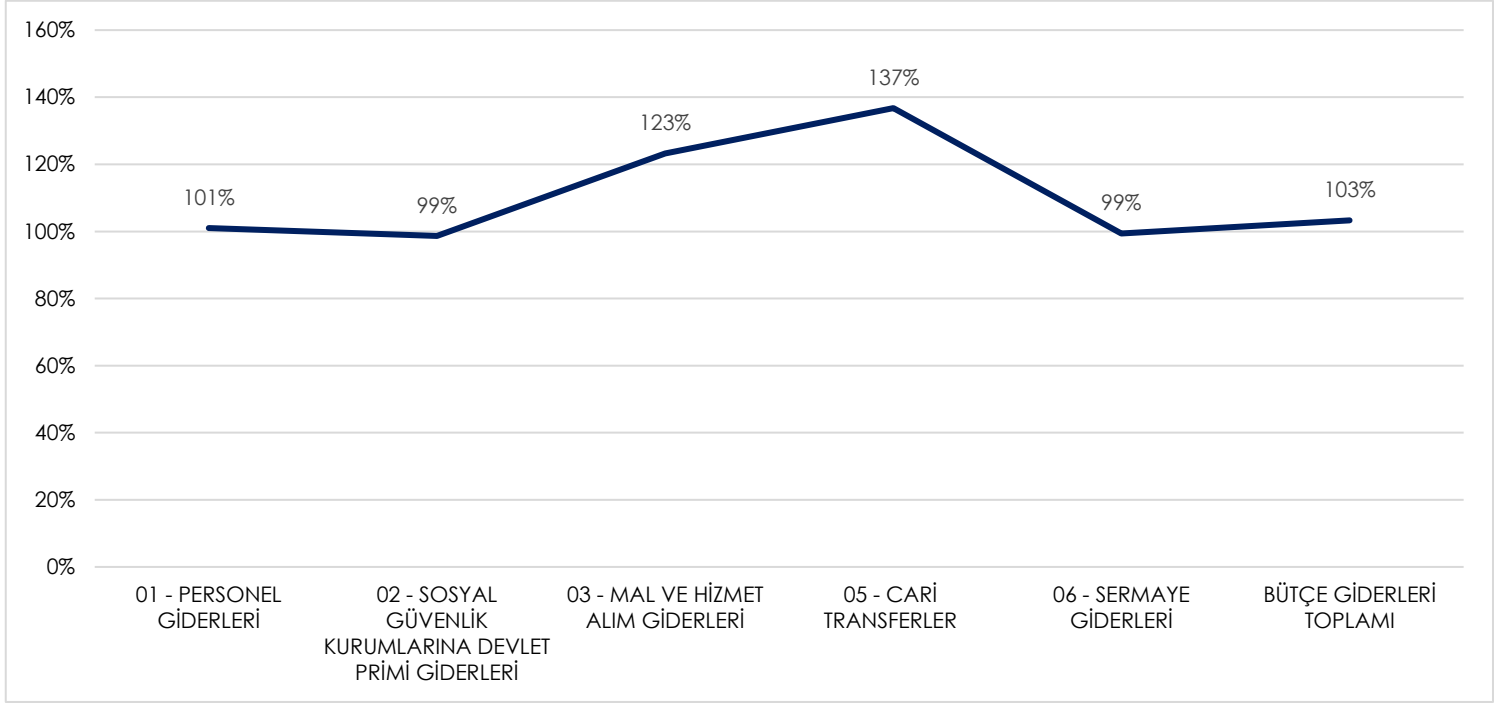
Tablo 1. 2020 Yılsonu Gider Gerçekleşmeleri (TL)

EKONOMİK KOD AÇIKLAMALARI	BÜTÇE BAŞLANGIÇ ÖDENEĞİ	YILSONU SERBEST ÖDENEK	YILSONU TOPLAM HARCAMA	BAŞLANGIÇ ÖDENEĞİNE GÖRE KALAN	SEBEST ÖDENEĞE GÖRE KALAN
01 - PERSONEL GİDERLERİ	276.644.000	286.071.300	279.522.862	-2.878.862	6.548.438
02 - SOSYAL GÜVENLİK KURUMLARINA DEVLET PRİMİ GİDERLERİ	44.143.000	44.066.700	43.546.054	596.946	520.646
03 - MAL VE HİZMET ALIM GİDERLERİ	30.134.000	13.268.504	37.137.210	-7.003.210	8.136.935
05 - CARİ TRANSFERLER	9.275.000	13.088.321	12.683.942	-3.408.942	584.562
06 - SERMAYE GİDERLERİ	25.580.000	25.979.902	25.412.199	167.801	567.703
BÜTÇE GİDERLERİ TOPLAMI	385.776.000	414.660.550	398.302.266	-12.526.266	16.358.285

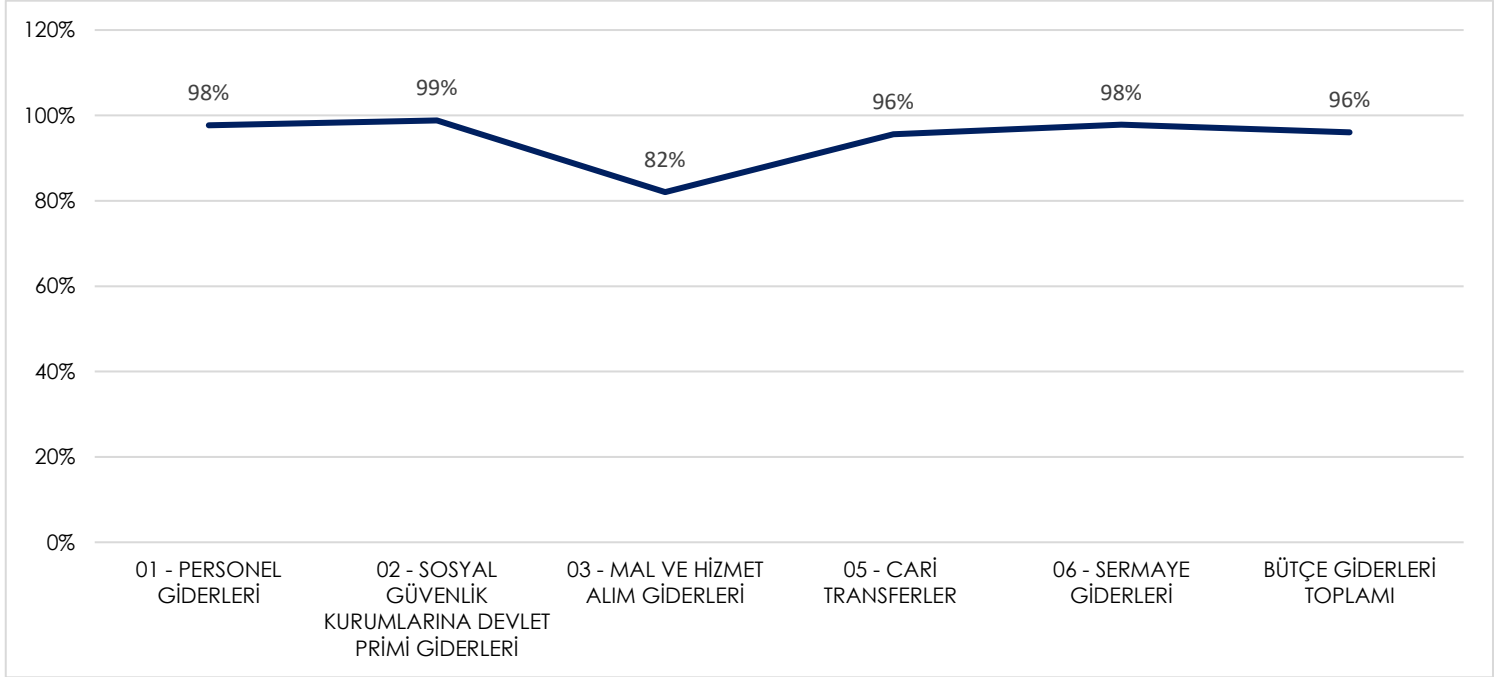
Grafik 1. 2020 Yılsonu Gider Gerçekleşmelerinin Grafikselsel Gösterimi (TL)



Grafik 2. 2020 Yılı Bařlangıç Ödeneđine Göre Yılsunu Harcama Gerçekleřme Oranı (%)



Grafik 3. 2020 Yılı Serbest Ödeneđine Göre Yılsunu Harcama Gerçekleřme Oranı (%)



II. 2020 YILSONU BÜTÇE GELİR GERÇEKLEŞMELERİ

Bütçe Gelirlerinin Türü	Bütçe Geliri (1)	Bütçe Geliri Ret ve İade (2)	Net Bütçe Geliri (3=1-2)
Teşebbüs ve Mülkiyet Gelirleri	29.815.452,80 TL	250.936,29 TL	29.564.516,51 TL
Mal ve Hizmet Satış Gelirleri	23.235.661,65 TL	184.156,75 TL	23.051.504,90 TL
Mal Satış Gelirleri	15.817,06 TL	0,00 TL	15.817,06 TL
Şartname, Basılı Evrak, Form Satış Gelirleri	1.700,00 TL	0,00 TL	1.700,00 TL
Kitap,Yayın vb. Satış Gelirleri	5.587,50 TL	0,00 TL	5.587,50 TL
Diğer Mal Satış Gelirleri	8.529,56 TL	0,00 TL	8.529,56 TL
Hizmet Gelirleri	23.219.844,59 TL	184.156,75 TL	23.035.687,84 TL
Avukatlık Vekalet Ücreti Gelirleri	1.878,26 TL	0,00 TL	1.878,26 TL
Örgün ve Yaygın Öğretimden Elde Edilen Gelirler	5.344.562,05 TL	28.060,50 TL	5.316.501,55 TL
İkinci Öğretimden Elde Edilen Gelirler	988.118,00 TL	0,00 TL	988.118,00 TL
Yaz Okulu Gelirleri	2.208.874,90 TL	72.466,80 TL	2.136.408,10 TL
Tezsiz Yüksek Lisans Gelirleri	11.366.484,54 TL	47.140,00 TL	11.319.344,54 TL
Sosyal Tesis İşletme Gelirleri	307.971,90 TL	2.748,00 TL	305.223,90 TL
Yurt Yatak Ücreti Gelirleri	168.859,12 TL	24.592,05 TL	144.267,07 TL
Uzaktan Öğretimden Elde Edilen Gelirler	173.114,94 TL	301,00 TL	172.813,94 TL
Uzaktan Öğretim Materyal Gelirleri	158.725,00 TL	0,00 TL	158.725,00 TL
667 S. KHK Kapsamında Tahsil Edilen Eğitim-Öğretim Ücretleri	186.552,36 TL	0,00 TL	186.552,36 TL
Diğer hizmet gelirleri	2.314.703,52 TL	8.848,40 TL	2.305.855,12 TL
Kira Gelirleri	6.579.791,15 TL	66.779,54 TL	6.513.011,61 TL
Taşınmaz Kiralan	6.579.791,15 TL	66.779,54 TL	6.513.011,61 TL
Lojman Kira Gelirleri	2.123.541,56 TL	34.818,00 TL	2.088.723,56 TL
Diğer Taşınmaz Kira Gelirleri	4.456.249,59 TL	31.961,54 TL	4.424.288,05 TL
Alınan Bağış ve Yardımlar ile Özel Gelirler	348.789.062,10 TL	358.014,00 TL	348.431.048,10 TL
Merkezi Yönetim Bütçesine Dahil İdarelerden Alınan Bağış ve	344.008.825,00 TL	0,00 TL	344.008.825,00 TL
Cari	326.812.825,00 TL	0,00 TL	326.812.825,00 TL
Hazine yardımı	326.812.825,00 TL	0,00 TL	326.812.825,00 TL
Sermaye	17.196.000,00 TL	0,00 TL	17.196.000,00 TL
Hazine yardımı	17.196.000,00 TL	0,00 TL	17.196.000,00 TL
Kurumlardan ve Kişilerden Alınan Yardım ve Bağışlar	650.443,10 TL	5.000,00 TL	645.443,10 TL
Cari	250.541,10 TL	5.000,00 TL	245.541,10 TL
Kurumlardan Alınan Şartlı Bağış ve Yardımlar	250.541,10 TL	5.000,00 TL	245.541,10 TL
Sermaye	399.902,00 TL	0,00 TL	399.902,00 TL
Kurumlardan Alınan Şartlı Bağış ve Yardımlar	399.902,00 TL	0,00 TL	399.902,00 TL
Proje Yardımları	4.129.794,00 TL	353.014,00 TL	3.776.780,00 TL
Cari	4.129.794,00 TL	353.014,00 TL	3.776.780,00 TL
YÖK Burs Destekleri	4.129.794,00 TL	353.014,00 TL	3.776.780,00 TL
Diğer Gelirler	18.177.811,02 TL	688.151,45 TL	17.489.659,57 TL
Faiz Gelirleri	804.641,93 TL	0,00 TL	804.641,93 TL
Diğer Faizler	804.641,93 TL	0,00 TL	804.641,93 TL
Kişilerden Alacaklar Faizleri	40.172,63 TL	0,00 TL	40.172,63 TL
Mevduat Faizleri	497.785,70 TL	0,00 TL	497.785,70 TL
Diğer Faizler	266.683,60 TL	0,00 TL	266.683,60 TL
Kişi ve Kurumlardan Alınan Paylar	501.051,14 TL	648,46 TL	500.402,68 TL
Özel Bütçeli İdarelere Ait Paylar	501.051,14 TL	648,46 TL	500.402,68 TL
Araştırma Projeleri Gelirleri Payı	501.051,14 TL	648,46 TL	500.402,68 TL
Para Cezaları	7.214,57 TL	0,00 TL	7.214,57 TL
İdari Para Cezaları	7.214,57 TL	0,00 TL	7.214,57 TL
Diğer İdari Para Cezaları	7.214,57 TL	0,00 TL	7.214,57 TL
Diğer Çeşitli Gelirler	16.864.903,38 TL	687.502,99 TL	16.177.400,39 TL
Diğer Çeşitli Gelirler	16.864.903,38 TL	687.502,99 TL	16.177.400,39 TL
Kişilerden Alacaklar	977.839,74 TL	0,00 TL	977.839,74 TL
Teknoloji Geliştirme Bölgeleri Gelirleri	524.681,87 TL	0,00 TL	524.681,87 TL
Öğrenci Katkı Payı Telif Gelirleri	13.994.428,80 TL	0,00 TL	13.994.428,80 TL
Yukarıda Tanımlanmayan Diğer Çeşitli Gelirler	1.367.952,97 TL	687.502,99 TL	680.449,98 TL
Sermaye Gelirleri	43.655,00 TL	0,00 TL	43.655,00 TL
Taşınır Satış Gelirleri	43.655,00 TL	0,00 TL	43.655,00 TL
Taşınır Satış Gelirleri	43.655,00 TL	0,00 TL	43.655,00 TL
Taşınır Satış Gelirleri	43.655,00 TL	0,00 TL	43.655,00 TL
TOPLAM	396.825.980,92	1.297.101,74	395.528.879,18

III. 2020 YILSONU YATIRIM GERÇEKLEŞMELERİ TABLOSU

SIRA NO	YATIRIM PROJESİNİN ADI	2020 YILI YATIRIM ÖDENEĞİ	SERBEST ÖDENEK	HARCANAN ÖDENEK	2020 YILI YATIRIM ÖDENEĞİNE GÖRE KALAN	SERBEST ÖDENEĞE GÖRE KALAN	YATIRIM ÖDENEĞİNE GÖRE GERÇ. (%)	SERBEST ÖDENEĞE GÖRE GERÇ. (%)
A	EĞİTİM - YÜKSEKÖĞRETİM SEKTÖRÜ	18.000.000	19.339.000	18.832.119	-832.119	566.881	105%	103%
1	Çeşitli Ünitelerin Etüt Projesi	200.000	261.000	260.662	-60.662	338	130%	100%
2	Derslik ve Merkezi Birimler Projesi	2.000	2.000	0	2.000	2.000	0%	0%
3	Kampüs Altyapısı Projesi	2.000.000	2.158.000	2.157.568	-157.568	432	108%	100%
4	Büyük Onarım Projesi	3.000.000	6.707.000	6.662.930	-3.662.930	44.070	222%	101%
5	Muhtelif İşler Projesi	10.798.000	8.196.000	7.678.789	3.119.211	517.211	71%	107%
6	Yayın Alımları	2.000.000	2.075.000	2.072.170	-72.170	2.830	104%	100%
B	KÜLTÜR SEKTÖRÜ	4.080.000	2.566.000	2.565.399	1.514.601	601	63%	100%
7	Tarihi Su Sarnıcının Restorasyonu	1.580.000	788.500	788.249	791.751	251	50%	100%
8	Davutpaşa Kampüsü Misafirhane Binası Restorasyonu	2.500.000	1.777.500	1.777.150	722.850	350	71%	100%
C	BEDEN EĞİTİMİ VE SPOR SEKTÖRÜ	500.000	615.000	614.778	-114.778	222	123%	100%
9	Açık ve Kapalı Spor Tesisi Projesi	500.000	615.000	614.778	-114.778	221,64	123%	100%
D	TEKNOLOJİK ARAŞTIRMA SEKTÖRÜ	3.000.000	3.000.000	3.000.000	0	0	100%	100%
10	Hidrodinamik Araştırma Laboratuvarı Projesi	3.000.000	3.000.000	3.000.000	0	0	100%	100%
	GENEL TOPLAMI	25.580.000	25.580.000	25.012.297	567.703	567.703	%98	%97



YILDIZ TEKNİK ÜNİVERSİTESİ
STRATEJİ GELİŞTİRME DAİRE BAŞKANLIĞI

Davutpaşa Mah. Davutpaşa Cad. 34220 Esenler - İstanbul

Tel: +90 (212) 383 22 70 Faks: +90 (212) 383 22 89

stg.yildiz.edu.tr