




# YILDIZ TEKNİK ÜNİVERSİTESİ

## 2019 YILI BÜTÇE GERÇEKLEŞME RAPORU



# 2019 YILI BÜTÇE GERÇEKLEŞME RAPORU

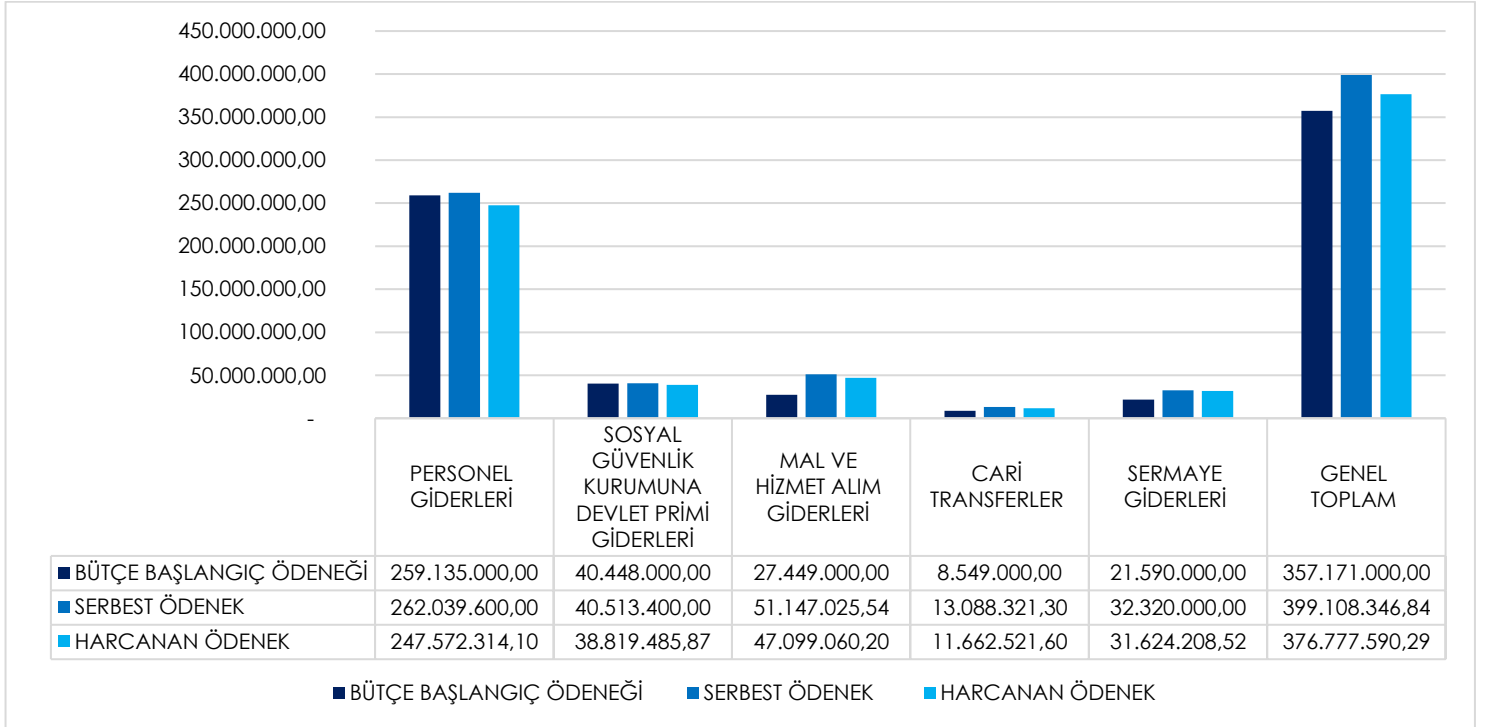
YILDIZ TEKNİK ÜNİVERSİTESİ

## I. 2019 YILSONU BÜTÇE GİDER GERÇEKLEŞMELERİ

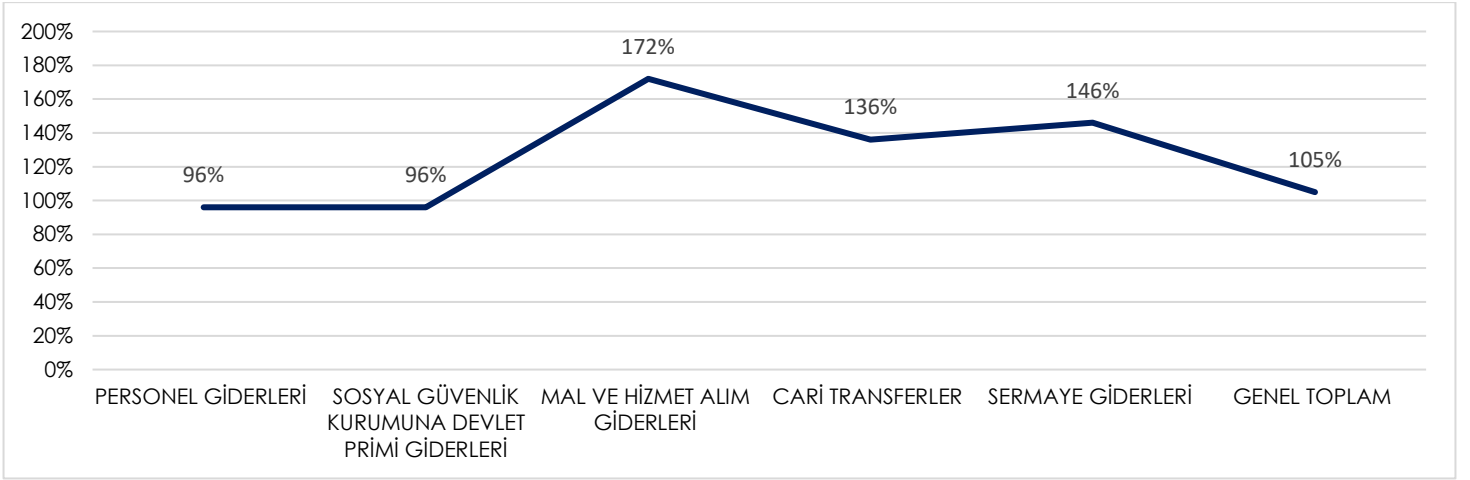
Tablo 1. 2019 Yılsunu Gider Gerçekleşmeleri (TL)

EKONOMİK KOD AÇIKLAMALARI	BÜTÇE BAŞLANGIÇ ÖDENEĞİ	YILSONU SERBEST ÖDENEK	YILSONU TOPLAM HARCAMA	BAŞLANGIÇ ÖDENEĞİNE GÖRE KALAN	SEBEST ÖDENEĞE GÖRE KALAN
01 - PERSONEL GİDERLERİ	259.135.000	262.039.600	247.572.314	11.562.686	14.467.286
02 - SOSYAL GÜVENLİK KURUMLARINA DEVLET PRİMİ GİDERLERİ	40.448.000	40.513.400	38.819.486	1.628.514	1.693.914
03 - MAL VE HİZMET ALIM GİDERLERİ	27.449.000	51.147.026	47.099.060	-19.650.060	4.047.965
05 - CARİ TRANSFERLER	8.549.000	13.088.321	11.662.522	-3.113.522	1.425.800
06 - SERMAYE GİDERLERİ	21.590.000	32.320.000	31.624.209	-10.034.209	695.791
<b>BÜTÇE GİDERLERİ TOPLAMI</b>	<b>357.171.000</b>	<b>399.108.347</b>	<b>376.777.590</b>	<b>-19.606.590</b>	<b>22.330.757</b>

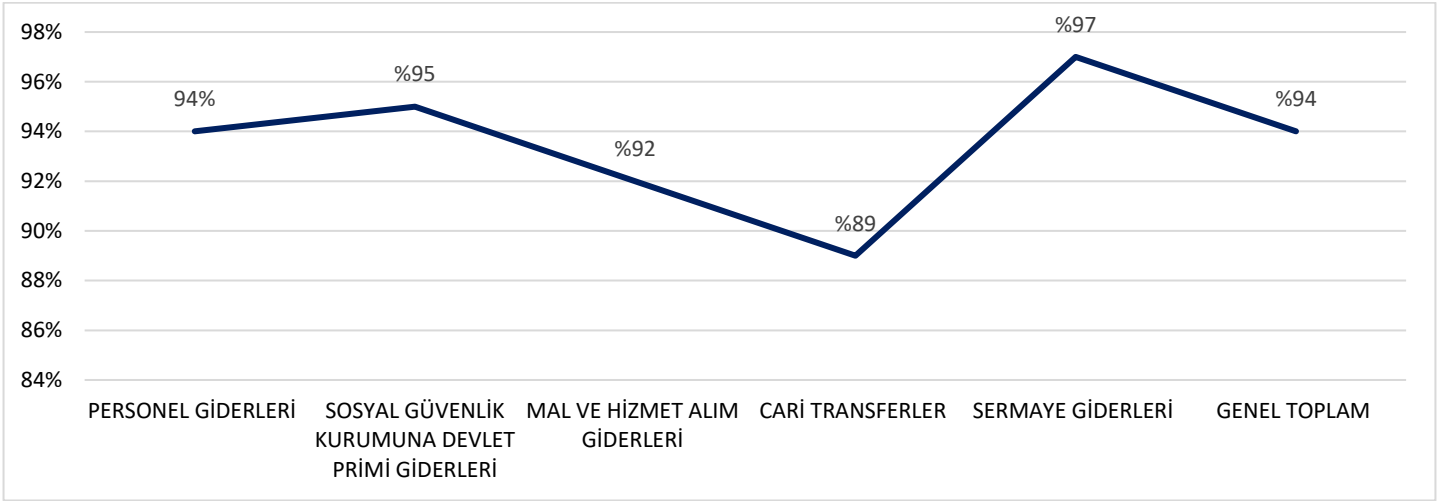
Grafik 1. 2019 Yılsunu Gider Gerçekleşmelerinin Grafikselsel Gösterimi (TL)



**Grafik 2. 2019 Yılı Bařlangıç Ödeneđine Göre Yılloncu Harcama Gerçekteřme Oranı (%)**



**Grafik 3. 2019 Yılı Serbest Ödeneđine Göre Yılloncu Harcama Gerçekteřme Oranı (%)**



## II. 2019 YILSONU BÜTÇE GELİR GERÇEKLEŞMELERİ

BÜTÇE GELİRLERİNİN TÜRÜ	BÜTÇE GELİRİ (800 HESAP) (1)	BÜTÇE GELİRİ RET VE İADE (810 HESAP) (2)	NET BÜTÇE GELİRİ (800 HESAP) (3=1-2)
<b>Teşebbüs ve Mülkiyet Gelirleri</b>	31.002.482,57 ₺	139.919,44 ₺	30.862.563,13 ₺
Mal ve Hizmet Satış Gelirleri	22.912.080,65 ₺	134.436,91 ₺	22.777.643,74 ₺
Mal Satış Gelirleri	13.916,66 ₺	0,00 ₺	13.916,66 ₺
Şartname, Basılı Evrak, Form Satış Gelirleri	4.700,00 ₺	0,00 ₺	4.700,00 ₺
Kitap,Yayın vb. Satış Gelirleri	9.216,66 ₺	0,00 ₺	9.216,66 ₺
Hizmet Gelirleri	22.898.163,99 ₺	134.436,91 ₺	22.763.727,08 ₺
Avukalık Vekalet Ücreti Gelirleri	3.160,84 ₺	0,00 ₺	3.160,84 ₺
Örgün ve Yaygın Öğretimden Elde Edilen Gelirler	4.838.409,56 ₺	86.638,50 ₺	4.751.771,06 ₺
İkinci Öğretimden Elde Edilen Gelirler	1.441.203,25 ₺	0,00 ₺	1.441.203,25 ₺
Tezsiz Yüksek Lisans Gelirleri	7.871.996,34 ₺	23.750,00 ₺	7.848.246,34 ₺
Sosyal Tesis İşletme Gelirleri	1.100.067,80 ₺	4.866,25 ₺	1.095.201,55 ₺
Yurt Yatak Ücreti Gelirleri	484.405,74 ₺	3.483,01 ₺	480.922,73 ₺
Uzaktan Öğretimden Elde Edilen Gelirler	399.043,00 ₺	1.985,00 ₺	397.058,00 ₺
Uzaktan Öğretim Materyal Gelirleri	266.050,00 ₺	0,00 ₺	266.050,00 ₺
667 S. KHK Kapsamında Tahsil Edilen Eğitim-Öğretim Ücreeri	256.498,50 ₺	0,00 ₺	256.498,50 ₺
Diğer hizmet gelirleri	6.237.328,96 ₺	13.714,15 ₺	6.223.614,81 ₺
Kira Gelirleri	8.090.401,92 ₺	5.482,53 ₺	8.084.919,39 ₺
Taşınmaz Kiraları	8.090.401,92 ₺	5.482,53 ₺	8.084.919,39 ₺
Lojman Kira Gelirleri	1.841.808,08 ₺	5.482,53 ₺	1.836.325,55 ₺
Diğer Taşınmaz Kira Gelirleri	6.248.593,84 ₺	0,00 ₺	6.248.593,84 ₺
<b>Alınan Bağış ve Yardımlar ile Özel Gelirler</b>	348.269.101,12 ₺	490.776,94 ₺	347.778.324,18 ₺
Merkezi Yönetim Bütçesine Dahil İdarelerden Alınan Bağış ve	343.938.000,00 ₺	0,00 ₺	343.938.000,00 ₺
Cari	313.844.000,00 ₺	0,00 ₺	313.844.000,00 ₺
Hazine yardımı	313.844.000,00 ₺	0,00 ₺	313.844.000,00 ₺
Sermaye	30.094.000,00 ₺	0,00 ₺	30.094.000,00 ₺
Hazine yardımı	30.094.000,00 ₺	0,00 ₺	30.094.000,00 ₺
Kurumlardan ve Kişilerden Alınan Yardım ve Bağışlar	608.759,12 ₺	0,00 ₺	608.759,12 ₺
Cari	608.759,12 ₺	0,00 ₺	608.759,12 ₺
Kurumlardan Alınan Şarı Bağış ve Yardımlar	608.759,12 ₺	0,00 ₺	608.759,12 ₺
Proje Yardımları	3.722.342,00 ₺	490.776,94 ₺	3.231.565,06 ₺
Cari	3.722.342,00 ₺	490.776,94 ₺	3.231.565,06 ₺
YÖK Öğretim Üyesi Yetiştirme Programı Destekleri	170.000,00 ₺	0,00 ₺	170.000,00 ₺
YÖK Burs Destekleri	3.520.342,00 ₺	490.776,94 ₺	3.029.565,06 ₺
YÖK Yurtdışı Araştırma Destekleri	32.000,00 ₺	0,00 ₺	32.000,00 ₺
<b>Diğer Gelirler</b>	8.922.062,90 ₺	34.741,24 ₺	8.887.321,66 ₺
Faiz Gelirleri	1.025.079,77 ₺	33.116,24 ₺	991.963,53 ₺
Diğer Faizler	1.025.079,77 ₺	33.116,24 ₺	991.963,53 ₺
Kişilerden Alacaklar Faizleri	39.645,45 ₺	0,00 ₺	39.645,45 ₺
Mevduat Faizleri	713.257,64 ₺	32.991,02 ₺	680.266,62 ₺
Diğer Faizler	272.176,68 ₺	125,22 ₺	272.051,46 ₺
Kişi ve Kurumlardan Alınan Paylar	493.706,56 ₺	0,00 ₺	493.706,56 ₺
Özel Bütçeli İdarelere Ait Paylar	493.706,56 ₺	0,00 ₺	493.706,56 ₺
Araştırma Projeleri Gelirleri Payı	493.706,56 ₺	0,00 ₺	493.706,56 ₺
Para Cezaları	93.987,58 ₺	0,00 ₺	93.987,58 ₺
İdari Para Cezaları	93.987,58 ₺	0,00 ₺	93.987,58 ₺
Diğer İdari Para Cezaları	93.987,58 ₺	0,00 ₺	93.987,58 ₺
Diğer Çeşli Gelirler	7.309.288,99 ₺	1.625,00 ₺	7.307.663,99 ₺
Diğer Çeşli Gelirler	7.309.288,99 ₺	1.625,00 ₺	7.307.663,99 ₺
İrat Kaydedilecek Nakdi Teminatar	26.790,13 ₺	0,00 ₺	26.790,13 ₺
Kişilerden Alacaklar	1.426.372,81 ₺	30,00 ₺	1.426.342,81 ₺
Teknoloji Geliştirme Bölgeleri Gelirleri	345.100,00 ₺	0,00 ₺	345.100,00 ₺
Öğrenci Katkı Payı Telafi Gelirleri	3.426.469,00 ₺	0,00 ₺	3.426.469,00 ₺
Yukarıda Tanımlanmayan Diğer Çeşli Gelirler	2.084.557,05 ₺	1.595,00 ₺	2.082.962,05 ₺
<b>TOPLAM</b>	<b>380.296.663,46 ₺</b>	<b>663.812,62 ₺</b>	<b>379.632.850,84 ₺</b>

### III. 2019 YILSONU YATIRIM GERÇEKLEŞMELERİ TABLOSU

SIRA NO	YATIRIM PROJESİNİN SEKTÖRÜ/ADI	2019 YILI YATIRIM ÖDENEĞİ	SERBEST ÖDENEK	HARCANAN ÖDENEK	2019 YILI YATIRIM ÖDENEĞİNE GÖRE KALAN	SERBEST ÖDENEĞE GÖRE KALAN	YATIRIM ÖDENEĞİNE GÖRE GERÇ. (%)	SERBEST ÖDENEĞE GÖRE GERÇ. (%)
A	EĞİTİM - YÜKSEKÖĞRETİM SEKTÖRÜ	19.000.000	19.479.000	18.866.394	133.606	612.606	%99	%97
1	Çeşitli Ünitelerin Etüt Projesi	100.000	300.000	35.931	64.069	264.069	%36	%12
2	Derslik ve Merkezi Birimler Projesi	2.000	722.000	703.376	-701.376	18.624	%35169	%97
3	Kampüs Altyapısı Projesi	3.000.000	150.000	134.418	2.865.582	15.582	%04	%00
4	Büyük Onarım Projesi	2.000.000	7.435.600	7.287.110	-5.287.110	148.490	%364	%98
5	Muhtelif İşler Projesi	10.398.000	7.471.400	7.609.503	2.788.497	-138.103	%73	%102
6	Yayın Alımları	3.500.000	3.400.000	3.096.056	403.944	303.944	%88	%91
B	KÜLTÜR SEKTÖRÜ	2.080.000	2.780.000	2.697.695	-617.695	80.000	%130	%97
7	Tarihi Su Sarnıcının Restorasyonu	80.000	80.000	0	80.000	80.000	%00	%00
8	Davutpaşa Kampüsü Misafirhane Binası Restorasyonu	2.000.000	2.700.000	2.697.695	-697.695	2.306	%135	%100
C	BEDEN EĞİTİMİ VE SPOR SEKTÖRÜ	500.000	41.000	40.120	459.880	880	%08	%98
9	Açık ve Kapalı Spor Tesisi Projesi	500.000	41.000	40.120	459.880	880	%08	%98
D	TEKNOLOJİK ARAŞTIRMA SEKTÖRÜ	10.000	10.200.000	10.020.000	-10.010.000	180.000	%100200	%98
10	Hidrodinamik Araştırma Laboratuvarı Projesi	10.000	10.200.000	10.020.000	-10.010.000	180.000	%100200	%98
	<b>GENEL TOPLAMI</b>	<b>21.590.000</b>	<b>32.500.000</b>	<b>31.624.209</b>	<b>-10.034.209</b>	<b>873.486</b>	<b>%146</b>	<b>%97</b>



**YILDIZ TEKNİK ÜNİVERSİTESİ**  
STRATEJİ GELİŞTİRME DAİRE BAŞKANLIĞI

Davutpaşa Mah. Davutpaşa Cad. 34220 Esenler - İstanbul

Tel: +90 (212) 383 22 70 Faks: +90 (212) 383 22 89

[stg.yildiz.edu.tr](http://stg.yildiz.edu.tr)